

一般入学試験の成績開示 (WEB 成績開示) について

携帯電話やパソコンから本学のホームページにアクセスすることで、WEB上にて入試成績を確認することができます(成績の開示は本人に限ります)。

成績開示期間

成績開示期間：2011年4月25日(月)10:00～2011年7月29日(金)17:00

確認方法

Step 1

ホームページにアクセス

URL：<https://web-tokuten.jp/ritsumei/>

*開示期間内であれば、24時間いつでもアクセスできます。
(本学ホームページからもアクセスできます。)

携帯電話からの場合は、QRコードを読み込むことでも接続できます。➔



Step 2

ホームページ内の案内に従って必要事項を入力

〈本学独自方式の場合〉

- ・受験番号
- ・誕生日
- ・座席番号

〈センター試験方式の場合〉

- ・受験番号
- ・誕生日
- ・大学入試センター試験の試験場コードおよび受験番号

Step 3

成績の開示画面

受験した科目の得点(科目別得点および合計点)と合格最低点が画面に表示されます。

注意事項

- ・アクセス状況や携帯電話の機種サービス利用可否等、開示結果に関するお問い合わせには一切応じられません。
- ・携帯電話からのアクセスが困難な場合は、パソコンからのアクセスをお勧めします。
- ・受験票の紛失などによる座席番号等に関するお問い合わせには、お答えできませんのでご了承ください。

利用方法について

下記のURL「立命館大学・立命館アジア太平洋大学得点开示サービスinformationサイト」(2011年4月上旬公開予定)をご参照ください。

URL <https://web-tokuten.jp/ritsumei/info/>

出身学校・予備校への入試情報提供について

立命館大学・立命館アジア太平洋大学では、みなさんの出身高等学校および予備校の進路指導の参考としていただくために、個人名が特定されない形式で各校別の統計資料を提供しています。

なお、個人名を開示したうえでの情報提供を許可していただいた方につきましては、個人名を含めた提供となります。これらの情報は各校において守秘を前提とします。この趣旨をご理解いただき、個人名を開示しての出身高等学校等への情報提供を許可いただける場合は、志願票〈A票〉の『入試情報提供許可』欄を塗りつぶしてください。

【志願票〈A票〉の『入試情報提供許可』欄】

入 試 情 報 提 供 許 可 報	出身高校宛	予備校宛
	●	●

※塗りつぶしていただいた場合は、個人名を開示しての情報提供をいたします。

合格者名簿(イメージ) ※各合格発表日以降に提供しています。

都道府県	学校名	合格者数			
卒見／既卒	卒業年	氏名	方式	合格 学部・学科等	受験番号
卒見	2011	立命花子	文系A	〇〇学部〇〇学科	11111111
卒見	2011	立命花子	文系A	〇〇学部〇〇学科	11111112
卒見	2011	非開示	理系A	〇〇学部〇〇学科	非開示
既卒	2010	立命太郎	W	〇〇学部〇〇学科〇〇専攻	11113212

受験状況表(イメージ) ※全入学試験終了後に提供しています。

〇〇高校											
延べ人数集計			実人数集計								
	志願	受験	合格	特奨	手続		志願	受験	合格	特奨	手続
卒業見込者	3	3	2	2	2	卒業見込者	2	2	2	2	2
既 卒 者	1	1	0	0	0	既 卒 者	1	1	0	0	0
合 計	4	4	2	2	2	合 計	3	3	2	2	2

方式	学部・学科等	受験番号	氏名	併願	卒業年	合否	特奨	手続
文系A	〇〇学部〇〇学科	11111111	立命花子	併願	2011	合格	特奨	手続
文系A	〇〇学部〇〇学科	11111112	立命花子	併願	2011	×		
理系A	〇〇学部〇〇学科	非開示	非開示		2011	合格	特奨	手続
W	〇〇学部〇〇学科〇〇専攻	11113212	立命太郎		2010	×		

立命館大学・立命館アジア太平洋大学の2011年度一般入学試験は、全方式でインターネット出願が可能です。

メリット

- ① コンビニエンスストア、一部銀行・ゆうちょ銀行 ATM、インターネットバンキング等で24時間いつでも入学検定料の支払いが可能です。
- ② 複数の方式を一度に入力することが可能です。画面の指示に従い入力するだけなので、願書作成の手間が軽減されます。
- ③ 複数の学部・試験日・方式を併願しても、同時に出願すれば払込手数料は1回分のみです。また、調査書等の必要書類は1通のみでかまいません。
- ④ 願書が手元になくとも出願が可能です。

出願の流れ

Step 1 大学のホームページにアクセス

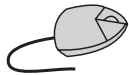


立命館大学 <http://ritsnet.ritsumei.jp>

立命館アジア太平洋大学 <http://www.apumate.net/>

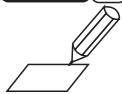
*2010年12月下旬より公開予定です。出願が可能になるのは2011年1月6日(木)12:00からです。

Step 2 出願内容を入力・確認



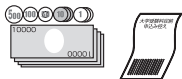
インターネット出願用の入学試験要項や画面の指示に従い、必要な項目や出願する学部・方式等を入力してください。

Step 3 画面の番号を控える



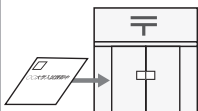
入力終了後、入学検定料の支払いの際に必要な番号が画面に表示されます。間違いのないように控えてください。

Step 4 入学検定料の支払い



お支払いが可能なコンビニエンスストアや金融機関、お支払方法等の詳細は右ページで確認してください。

Step 5 調査書等の出願書類を送付【出願期間最終日の消印有効】



郵便局の窓口から、必要書類をお送りください。1回の入力ですべての方式や学部に出願する場合でも、書類は各1通で構いません。

出願書類の詳細は、インターネット出願ホームページで確認してください。

* 郵送書類がすべて入る封筒 [参考サイズ: 長形3号(23.5cm×12cm)] を準備し、簡易書留速達でお送りください。

* 志願票(願書)は同封しないでください。

出願完了

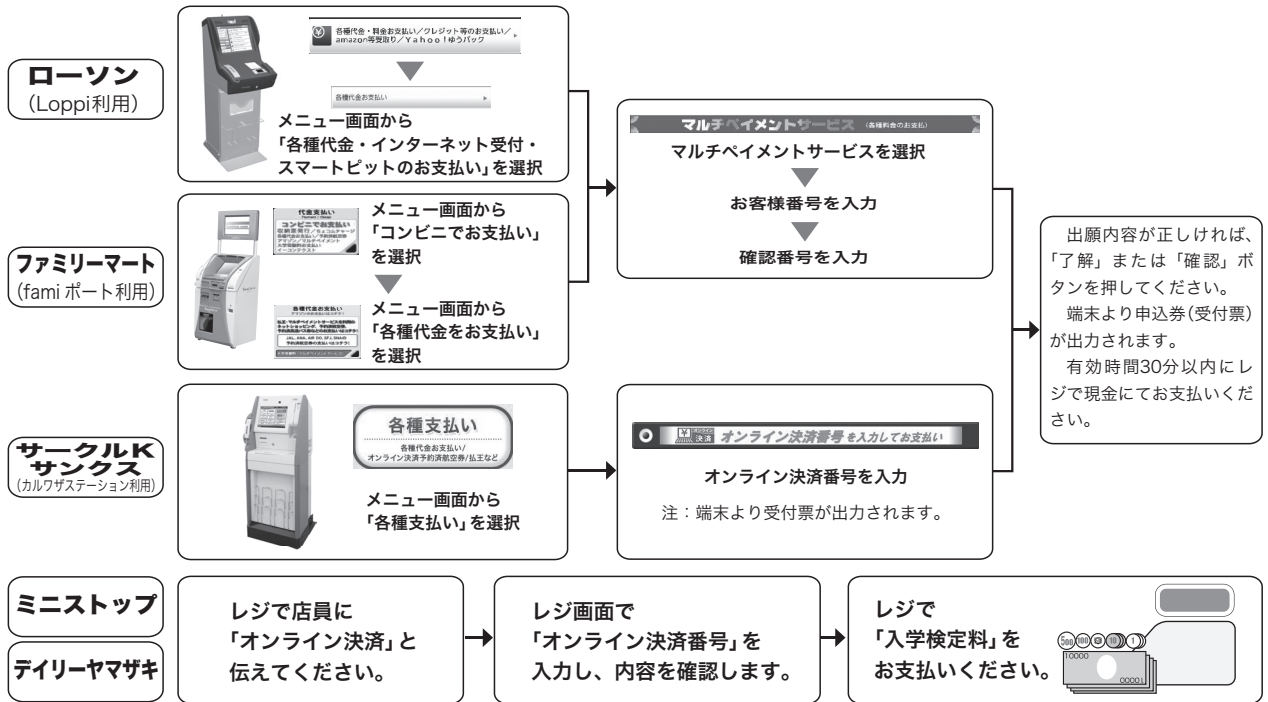
出願に関する注意事項

- 出願期間内に書類の提出まで完了できるように、入学検定料の支払可能時間や郵便局の窓口受付時間を事前にご確認のうえ、お早めに出願手続きをしてください。
- 例年、住所や氏名の入力ミスにより、受験票をお届けできない事例が発生しています。入力内容の確認は念入りに行ってください。
- 出願入力完了後の内容変更はできません。変更したい場合は最初から入力してください。なお、何度入力を行っても、入学検定料を納入し書類を提出した番号の内容のみが有効となります。

入学検定料のお支払い

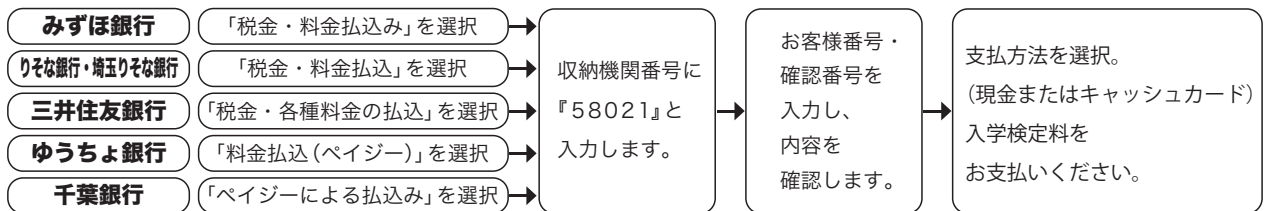
下記1～3のいずれかの方法でお支払いください。 ※ウェルネット株式会社への決済システムを利用しています。

1 コンビニエンスストアでお支払い 現金支払



※コンビニエンスストア店頭では、1回につき総額30万円を超える入学検定料のお支払いはできません。総額が30万円を超えないように複数回に分けて出願入力していただくか、下記金融機関に口座をお持ちの場合は、ATMキャッシュカード扱いでお支払いください。

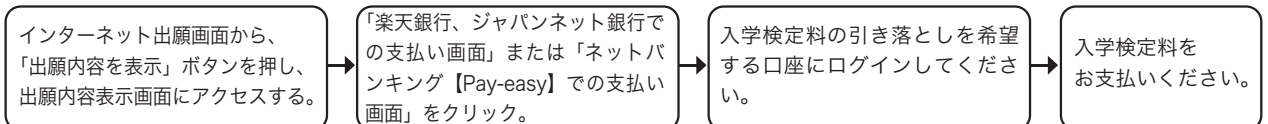
2 金融機関ATMでお支払い 現金支払 キャッシュカード



※ATMの利用可能時間帯は、金融機関および設置店により異なります。各金融機関でご確認ください。
 ※現金扱いの場合は、入学検定料の総額が10万円未満の場合のみ支払が可能です。10万円を超える場合は、キャッシュカード扱いまたはコンビニ店頭をご利用ください。
 ※一部ATMでは、キャッシュカード扱いのみ可能な場合があります。
 ※操作手順やボタン名称は変更されることがあります。

3 金融機関インターネットバンキングでお支払い 口座引落

都市銀行・地方銀行・ゆうちょ銀行・信用金庫・信用組合・労働金庫・農協・漁協などのネットバンキングを利用して、入学検定料のお支払い(口座引き落とし扱い)が可能です。事前に、インターネットバンキングの利用手続をしていることが必要です。



(注) インターネット出願入力から継続してお支払いする場合、収納機関番号は入力不要となる金融機関があります。
 ※利用可能な金融機関は、右記サイトからご確認ください。【URL】http://www.well-net.jp/multi/financial_list/
 ※「ペイジー」を利用した支払いの操作手順は金融機関により異なりますので、各金融機関でご確認ください。

払込手数料

- 入学検定料のほかに、右記の払込事務手数料が必要です。
- 出願入力を複数回に分けて行う場合、手数料はそれぞれ必要となります。
- 一部金融機関によっては、別途手数料が必要となる場合もあります。

入学検定料の総額が3万円以上	683円
入学検定料の総額が3万円未満	473円

